

(別紙2)

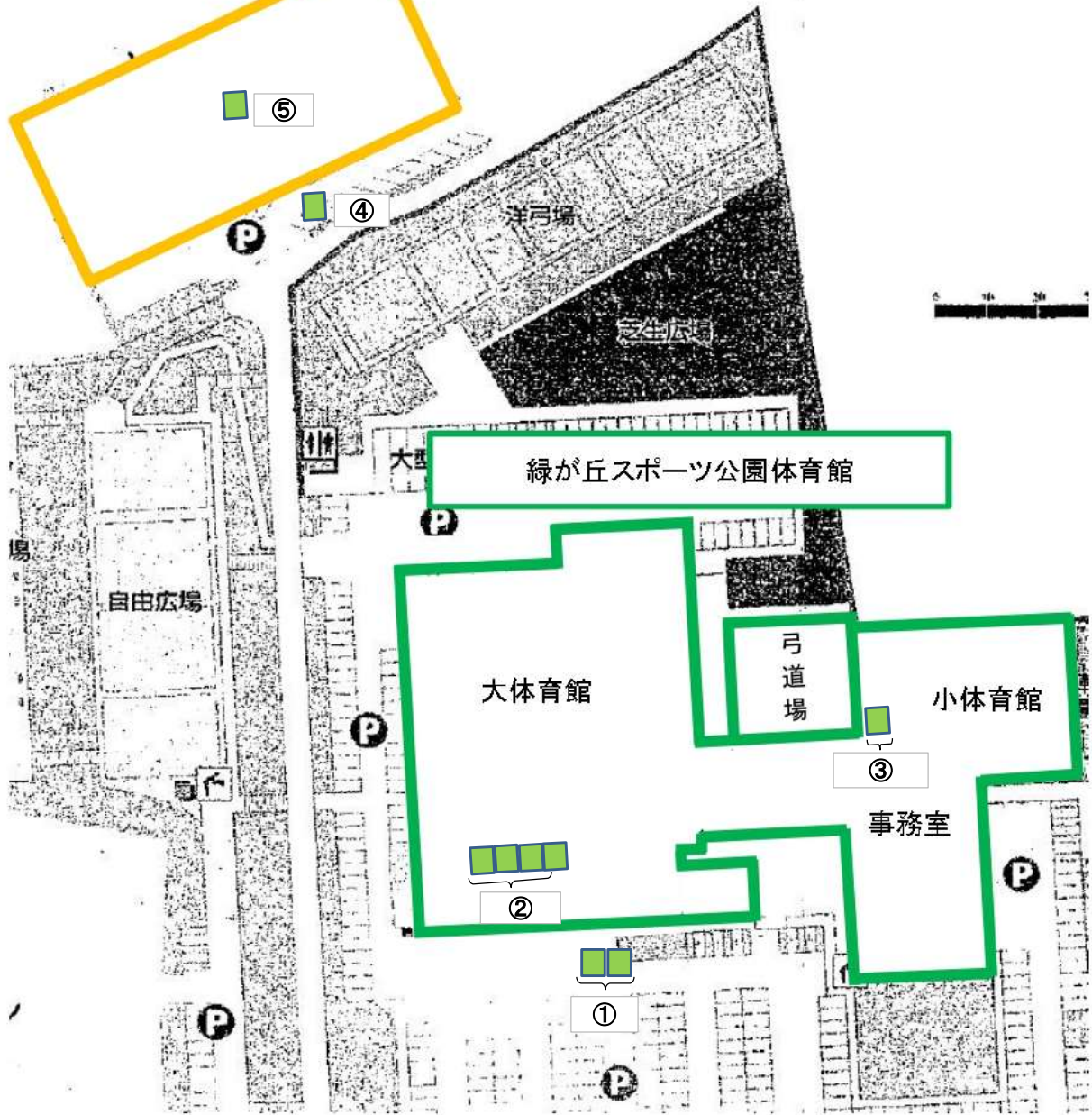
自動販売機設置及び運營業務委託  
緑が丘スポーツ公園体育館及びスポーツ会館  
自動販売機の売上実績及び設置条件

公益財団法人山梨県スポーツ協会

# 自動販売機の売上実績及び設置条件

## 1 令和3年度～令和5年度売上実績・利用者数実績

緑が丘スポーツ公園スポーツ会館



### 緑が丘スポーツ公園

#### 【体育館】

設置No.	設置場所	台数	販売内容	R3売上額	R4売上額	R5売上額	自販機別平均額	設置場所平均額	平均ランク
①	体育館駐車場	2台	清涼飲料水	945,170	969,130	1,180,260	1,031,520	843,213	C
			清涼飲料水	575,670	683,720	705,330	654,907		
②-i	大体育館	2台	清涼飲料水	490,170	661,640	1,047,140	732,983	666,970	C
			清涼飲料水	421,240	573,880	807,750	600,957		
②-ii	大体育館	1台	紙パック	155,810	134,560	193,670	161,347	161,347	C
②-iii	大体育館	1台	清涼飲料水・菓子類等	584,180	786,590	1,204,970	858,580	858,580	飲料:C 菓子類:D
③	小体育館	1台	清涼飲料水	869,350	851,190	1,044,660	921,733	921,733	C

#### 【スポーツ会館】

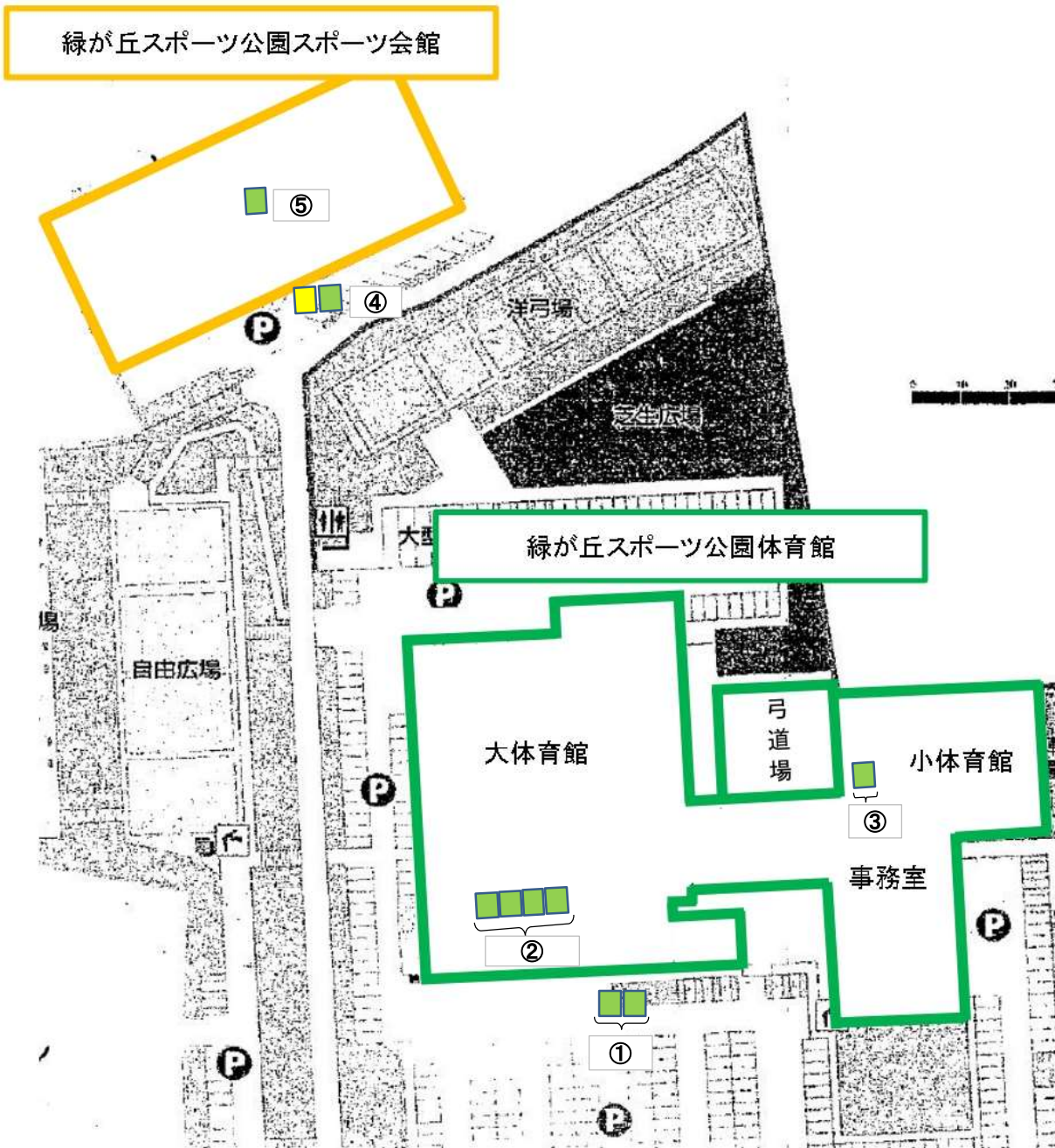
設置No.	設置場所	台数	販売内容	R3売上額	R4売上額	R5売上額	平均額	設置場所平均額	平均ランク
④	スポーツ会館 (屋外)	1台	清涼飲料水	456,150	297,450	363,870	372,490	372,490	C
⑤	スポーツ会館 (屋内)	1台	清涼飲料水	396,170	282,470	443,060	373,900	373,900	C

#### 【施設利用者数】

施設名	R3	R4	R5	平均
緑が丘スポーツ公園体育館	81,616	81,023	102,359	88,333
緑が丘スポーツ公園スポーツ会館	26,740	34,127	39,289	33,385
合計	108,356	115,150	141,648	121,718

※ 新規設置箇所については、施設利用者数を参考にしてください。

## 2 設置条件



### 緑が丘スポーツ公園

#### 【体育館】

設置No.	設置場所	台数	押しボタン数	特記事項	販売内容	募集ランク
①	体育館駐車場	2台	36以上		清涼飲料水	C
			36以上		清涼飲料水	
②-i	大体育館	2台	36以上		清涼飲料水	C
			36以上		清涼飲料水	
②-ii	大体育館	1台	24以上		紙パック	
②-ii	大体育館	1台	36以上	複合機	清涼飲料水・菓子類等	飲料:C 菓子類:D
③	小体育館	1台	36以上		清涼飲料水	C

■ 新規設置箇所 (④-ii)

#### 【スポーツ会館】

設置No.	設置場所	台数	押しボタン数	特記事項	販売内容	募集ランク
④-i	スポーツ会館 (屋外)	1台	36以上		清涼飲料水	C
④-ii	スポーツ会館 (屋外)	1台	10以上		アイス	C
⑤	スポーツ会館 (屋内)	1台	36以上		清涼飲料水	C

#### <手数料算出基準>

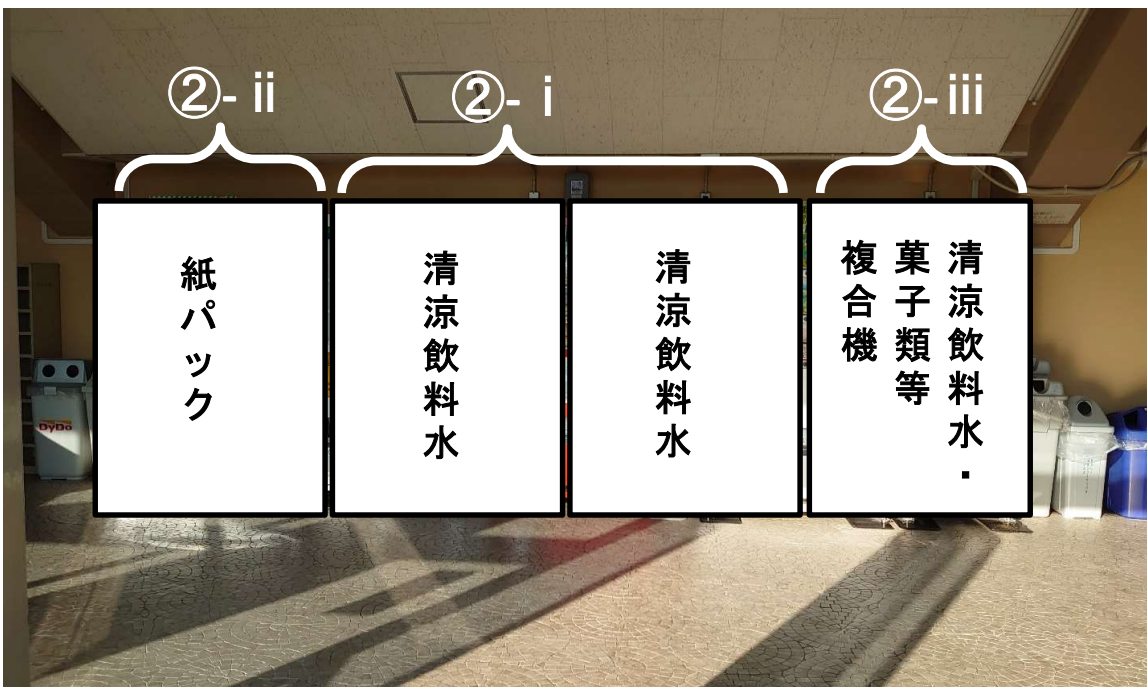
ランク	年間売上額	手数料
A	200万円以上	25%
B	150万円以上～200万円未満	23%
C	150万円未満	20%
D	飲料以外(菓子類等)	協議

緑が丘スポーツ公園自動販売機配置図詳細

- ① 体育館駐車場《屋外》 清涼飲料水 押しボタン数 36ボタン以上



- ②- i 大体育館《屋内》 清涼飲料水 押しボタン数 36ボタン以上  
②- ii 大体育館《屋内》 紙パック 押しボタン数 24ボタン以上  
②- iii 大体育館《屋内》 清涼飲料水・菓子类等複合機 押しボタン数 36ボタン以上



③ 小体育館《屋内》

清涼飲料水

押しボタン数 36ボタン以上



④- i スポーツ会館《屋外》 清涼飲料水

押しボタン数 36ボタン以上

④- ii スポーツ会館《屋外》 アイス

押しボタン数 10ボタン以上



⑤ スポーツ会館《屋内》

清涼飲料水

押しボタン数 36ボタン以上

